

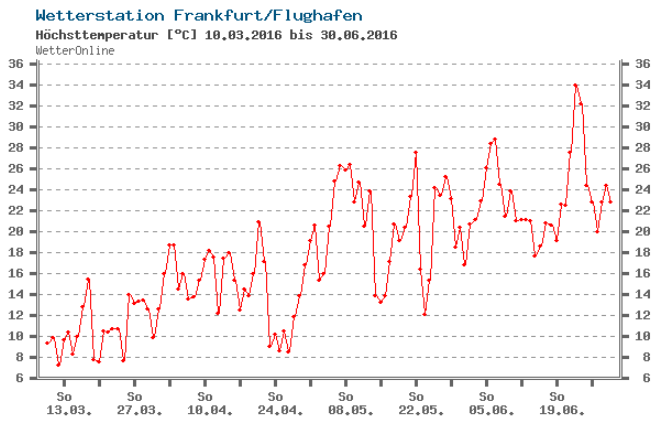
Zeitraum von	__ bis	fällige For- derungen	Schlecht- wettertage	gs- Bestand	Forderungen Zahlungen	Datum Fälligkeit	
09.04.16	Überg./Trsp	0			3	09.04.16	Erster Miettag/Einweisung
09.04.16	Kautio	0		-3		09.04.16	Kautio keine
09.04.16	09.05.16	56	1	15	39	09.04.16	monatlicher Abschlag 39€
09.05.16	09.06.16	62	0	38	39	01.5.16	monatlicher Abschlag 39€
09.06.16	09.07.16	60	0	59	39	01.6.16	
09.07.16	09.08.16	62	0	82	39	01.7.16	
09.08.16	09.09.16	62	0	105	39	01.8.16	
09.09.16	09.10.16	60	0	126	39	01.9.16	
09.10.16	09.11.16	58	2	145	39	01.10.16	
09.11.16	09.12.16	26	17	132	39	01.11.16	
09.12.16	09.01.17	20	21	113	39	01.12.16	
09.01.17	09.02.17	12	25	86	39	01.1.17	
09.02.17	09.03.17	48	4	95	39	01.2.17	
09.03.17	09.04.17	62	0	118	39	01.3.17	
09.04.17	09.05.17	60	0	139	39	01.4.17	
09.05.17	26.05.17	34	0	134	39	01.5.17	

Ihre Zahlen im Überblick
·70 SWT (16.99 %)
342 GWT
412 Tage ~€ 0/T
··0 € Spritkostenersparnis
727kg CO2 vermieden

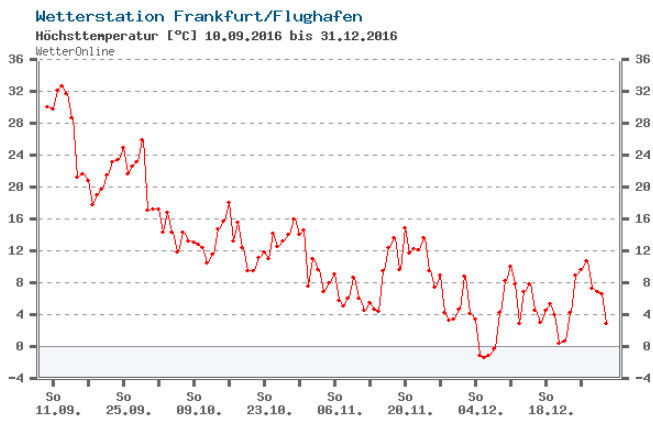
Mietkontosta	133.50
Mietkontostand gesamt	€133.50
Zu zahlender Betrag	€133.50
Zinssatz*	3.00%

Parameter:
09.04.16 Beginn Mietvertrag (Saturday)
0 Dauer in Monaten/Tagesmiete
2 Tagesmiete
0 Helm
0 Top-Case
0 Kautio

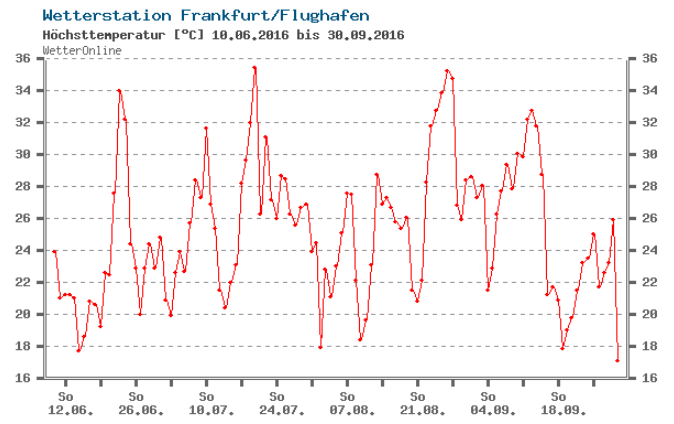
Tageshöchsttemperatur im Zeitraum 4/9/2016 - 7/9/2016



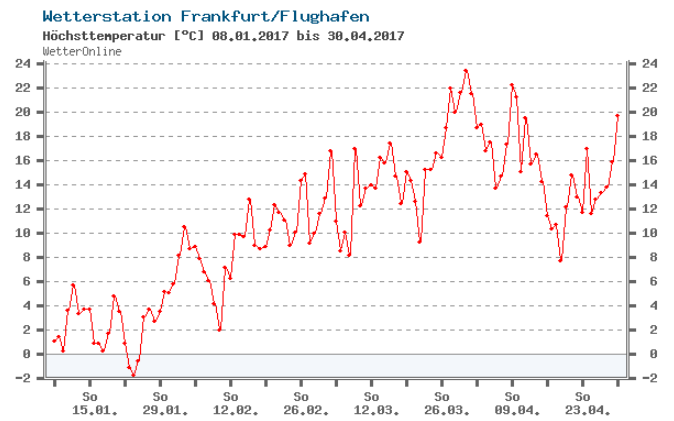
Tageshöchsttemperatur im Zeitraum 42653 - 42744



Tageshöchsttemperatur im Zeitraum 42561 - 42652



Tageshöchsttemperatur im Zeitraum 42773 - 42864



Beginn:	Ende:	Ihre Daten aus:			
4/9/2016	5/26/2017				
http://www.wetteronline.de/?pcid=pc_rueckblick_data&pid=p_rueckblick_diagramm&sid=StationHistory&diagram=true&period=16&ireq=true					
09072016	9-Jul-2016	2016	7	9	3
09102016	10/9/2016 0:00:00	2016	10	9	6
09012017	1/9/2017 0:00:00	2017	1	9	9
09052017	5/9/2017 0:00:00	2017	5	9	13
26052017	5/26/2017 0:00:00	2017	5	26	15
			44		

Ihre Wetterstation
Fft
&gid=10637&iid=10637
&year=2016&month=7
&year=2016&month=10
&year=2017&month=1
&year=2017&month=5